



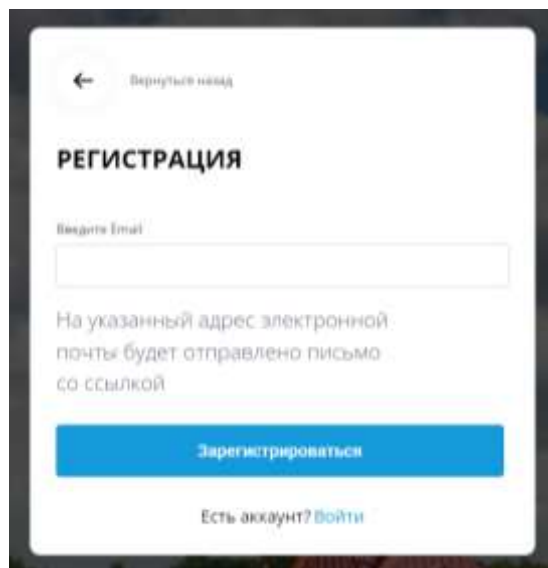
Современное образование
Ленинградской области



**Инструкция по получения социального сертификата
на туристическую поездку через единый
информационно-образовательный портал ГИС
«Современное образование Ленинградской области»**

ШАГ 1

1. Вход по ссылке <https://obr.lenreg.ru>
2. Авторизация (для тех, у кого есть логин и пароль) – «**ВОЙТИ**»
3. Регистрация (у кого нет логина и пароля):



← Вернуться назад

РЕГИСТРАЦИЯ

Введите Email

На указанный адрес электронной почты будет отправлено письмо со ссылкой

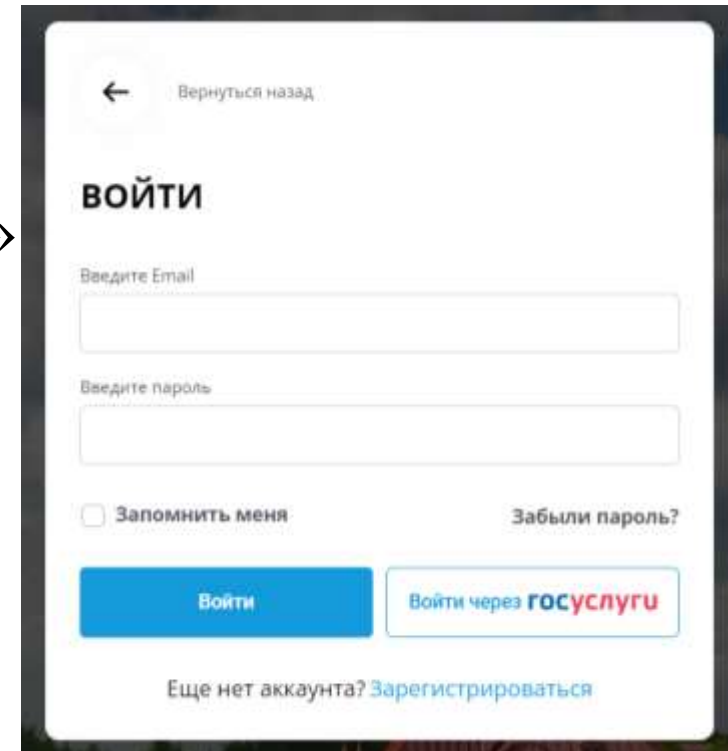
[Зарегистрироваться](#)

Есть аккаунт? [Войти](#)

через «Войти через ГОСУСЛУГИ»
(рекомендуемый способ)

или

через «Зарегистрироваться»



← Вернуться назад

ВОЙТИ

Введите Email

Введите пароль

Запомнить меня [Забыли пароль?](#)

[Войти](#) [Войти через ГОСУСЛУГИ](#)

Еще нет аккаунта? [Зарегистрироваться](#)

ШАГ 2

После успешной регистрации и авторизации получаем доступ в
Личный кабинет



Современное образование
Ленинградской области

 Поиск по сайту

[Личный кабинет](#)



 Меню


ШАГ 3



Подтверждение данных в подсистеме «Электронная школа»:

Подтверждение данных из Электронной школы

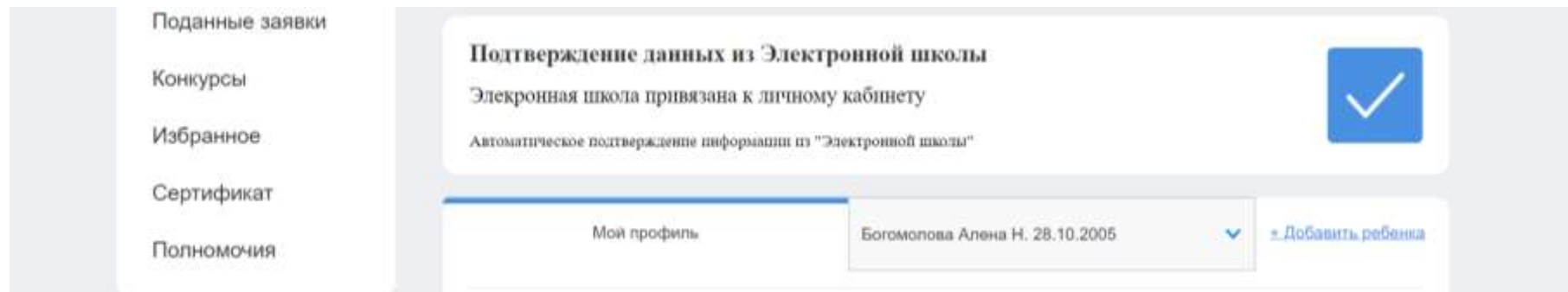
Электронная школа пока не привязана к личному кабинету

Автоматическое подтверждение информации из "Электронной школы" не доступно



1. Нажимаем на кнопку 
2. Происходит переход на страницу входа в подсистему «Электронная школа»
3. После ввода логина и пароля от подсистемы «Электронная школа» в личном кабинете появится значок 

ШАГ 4






Успешная синхронизация между подсистемами ГИС СОЛО позволяет добавлять детей в личный кабинет родителя – **«Добавить ребенка»**

Поочередно выбираем и добавляем детей в свой личный кабинет

Проверка сведений в личном кабинете

В личном кабинете родителя автоматически формируются сведения о детях (документы, история поступлений, обучение в учреждении дополнительного образования, достижения, участия в конкурсах)

История поступлений

Событие	Класс выбытия/ зачисления	Обновлено : Сначала новые 
Поступление - Муниципальное автономное общеобразовательное учреждение средняя общеобразовательная школа № 100 Муниципальное автономное общеобразовательное учреждение средняя общеобразовательная школа № 100	7в	
Поступление - Муниципальное автономное общеобразовательное учреждение средняя общеобразовательная школа № 100 Муниципальное автономное общеобразовательное учреждение средняя общеобразовательная школа № 100	5в	

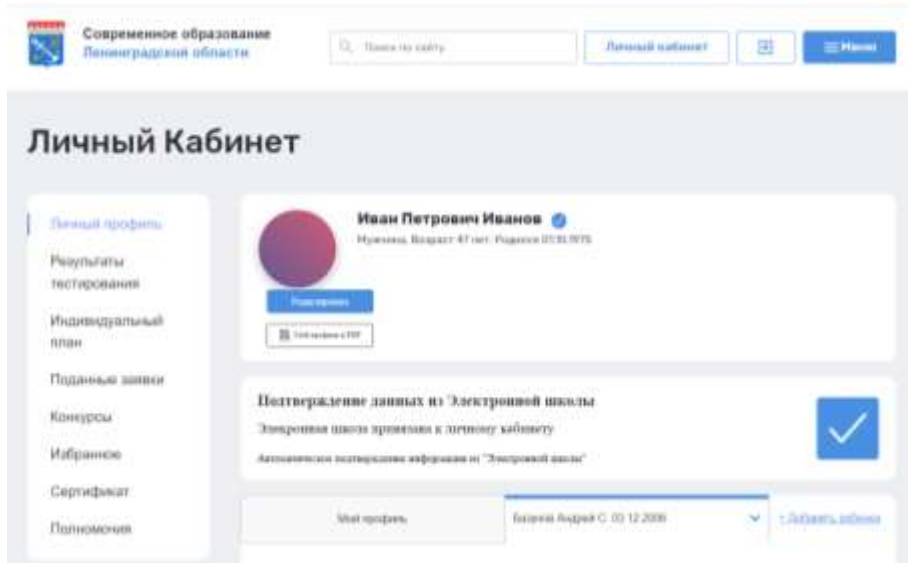
Показать все

Добавить

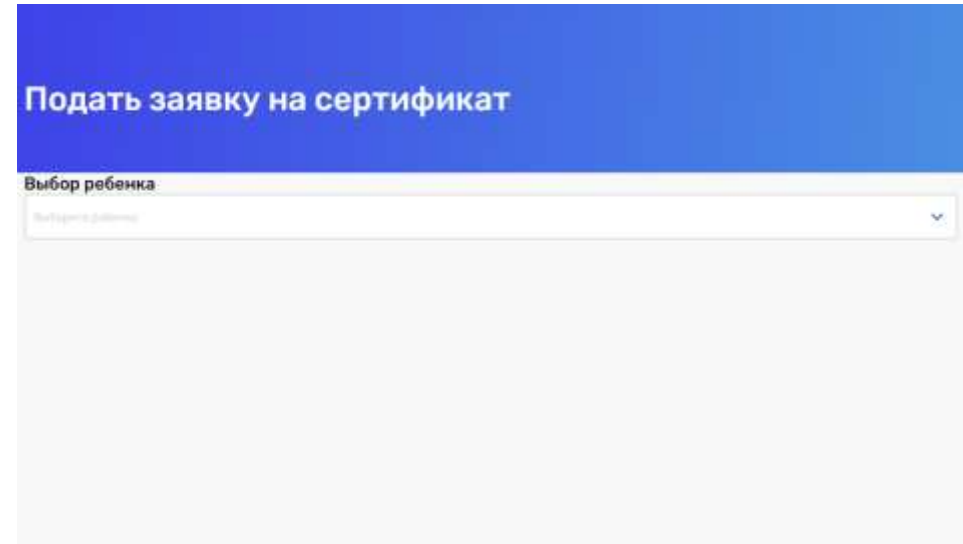
Дополнительное образование

Краткое название ОДО	Краткое название программы	Направленность	Дата завершения
ЦДТ "Приволжский"	Сенсин	Физкультурно-спортивная	

Заявка на сертификат



1. В личном кабинете слева находится кнопка «Сертификат»



2. После нажимаем «Подать заявку» и выбираем ребёнка, на которого оформляем сертификат.

**Время действия сертификата – 5 рабочих дней.
Не откладывайте оформление заявки на турпоездку!**

Заявка на турпоездку_шаг 1

После согласования сертификат он появляется в перечне сертификатов (Личный кабинет – Сертификаты)

← Главная

Сертификаты

Сводка о статусе сертификатов
Выдано 5 из 48 сертификатов [Подать заявку](#)

Выдан

Петрова Анна Борисовна
27.09.2022

Активен

Полянко Тимур Айдарович

Данные заявки
Идентификатор ребенка: 1
ФИО ребенка: Петрова Анна Борисовна
Дата рождения: 27.09.2012
Школа: ГБОУ СОШ №78
Класс: 7

Данные сертификата
Статус: **Выдан**
Дата выдачи: 27.09.2022
Срок действия: 27.10.2022

Покажите QR-код представителю туроператора или поделитесь с ним QR-кодом

[Скратить PDF](#)

[Отказаться от сертификата](#)

Сведения о государственной услуге
Уникальный номер реестровой записи государственной услуги: 791211.P.50.0.10.80001000
Условия оказания государственной (муниципальной) услуги: Групповая поездка
Категория потребителей государственной (муниципальной) услуги: Школьники 5-9 классов общеобразовательных организаций Ленинградской области, обучающиеся в учреждении дополнительного образования
Общий объем оказания услуги: Туристический продукт (24 часа, проживание в гостинице не менее 3*)
Объем оказания государственной (муниципальной) услуги: Число потребителей туристического продукта, чел

Заявка на турпоездку_шаг 2

Выбор поездки (**МЕНЮ** – около кнопки Личный кабинет)



Современное образование
Ленинградской области

Поиск по сайту

Личный кабинет



Меню

Изучаем перечень
турпоездов на текущий год

Скриншот веб-интерфейса для выбора турпоездки. В левой части экрана расположены фильтры:

- Поиск по названию: Поиск по названию
- Место проведения: Выборгский, Санкт-Петербург
- Покрытие путевки: Не по сертификату, По сертификату, По сертификату либо деньгами
- Возможность поездки детей с ОВЗ: Смешанная группа

В правой части экрана отображены карточки турпоездок:

- ИСТОРИЧЕСКОЕ ПУТЕШЕСТВИЕ «ОТ РУССКОЙ ИЗБЫ ДО ДВОРЦА»**
13.10.2022 – 14.10.2022 | Мест: 0 из 40
Место отправления: г.Луга (ДК, просп. Карова, 75) | ЗАБРОНИРОВАТЬ
- Ленинградская область - колесо истории**
31.10.2022 - 01.11.2022 | Мест: 0 из 40
Место отправления: Всеволожск | ЗАБРОНИРОВАТЬ
- Ленинградская область - колесо истории**
19.10.2022 - 20.10.2022 | Мест: 0 из 40
Место отправления: Кингисепп | ЗАБРОНИРОВАТЬ
- «Истории и тайны средневекового Рыболова» (26.07 10)**

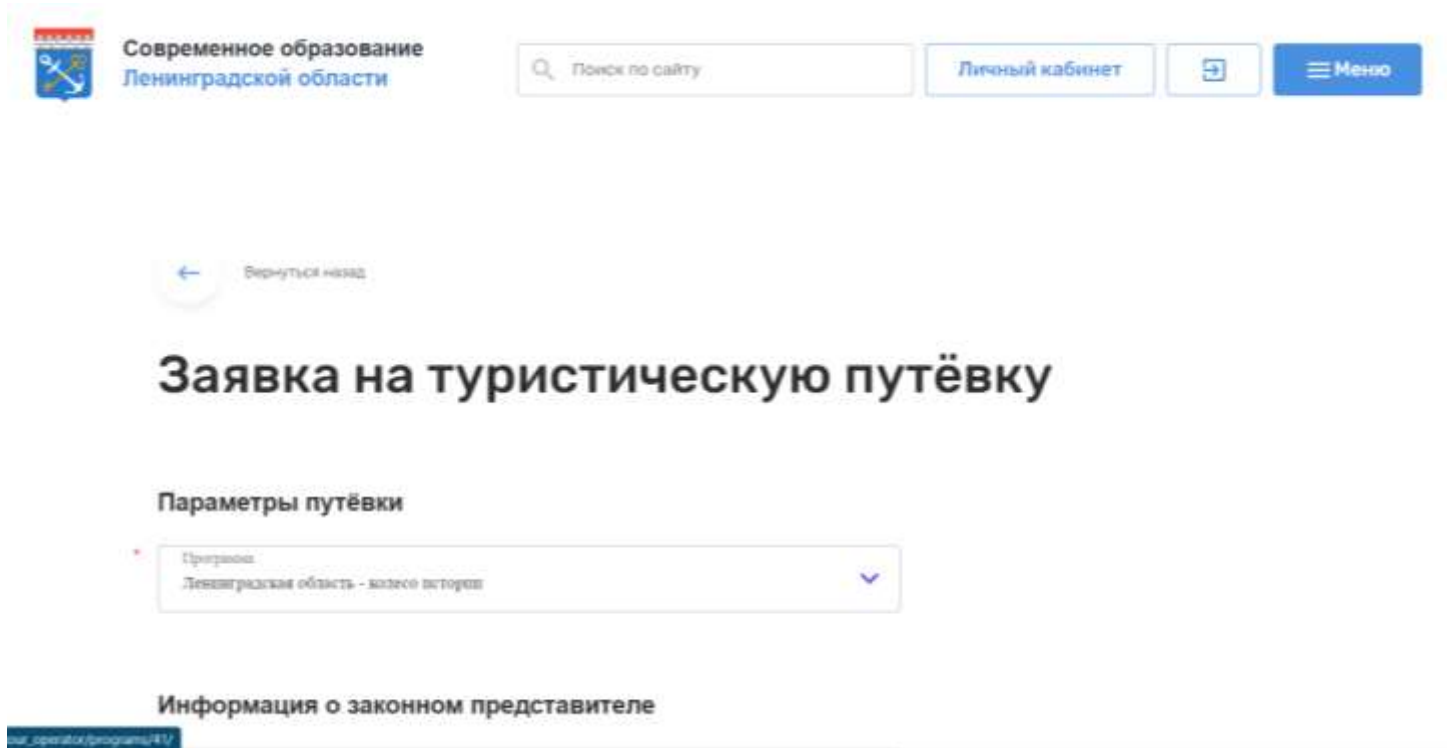
Заявка на турпоездку_шаг 3

После выбора турпоездки, переходим к формированию заявки на нее – «Забронировать»

Проверяем сведения подаваемой заявки, отправляем ее

Далее получаем от туроператора проект договора, заключаем договор, готовимся к поездке

Приятного путешествия!!!



The screenshot shows a web interface for booking a tour package. At the top, there is a header with the logo of 'Современное образование Ленинградской области' (Modern Education of the Leningrad Region), a search bar labeled 'Поиск по сайту', a 'Личный кабинет' (Personal Account) button, and a 'Меню' (Menu) button. Below the header, there is a 'Вернуться назад' (Go Back) button. The main heading is 'Заявка на туристическую путёвку' (Application for a Tour Package). Underneath, there is a section titled 'Параметры путёвки' (Package Parameters) with a dropdown menu showing 'Программа: Ленинградская область - колесо истории' (Program: Leningrad Region - Wheel of History). At the bottom, there is a section for 'Информация о законном представителе' (Information about the legal representative) with a small blue button labeled 'operator/programs/41'.